



TÉCNICO
LISBOA

O INGRESSO NO IST EM 2024/25

Área de Estatística e Planeamento



outubro 2024

Visão Técnico & Nacional

Nota Histórica - 1ª Fase

Nacional



54 601

VAGAS (+238)



58 641

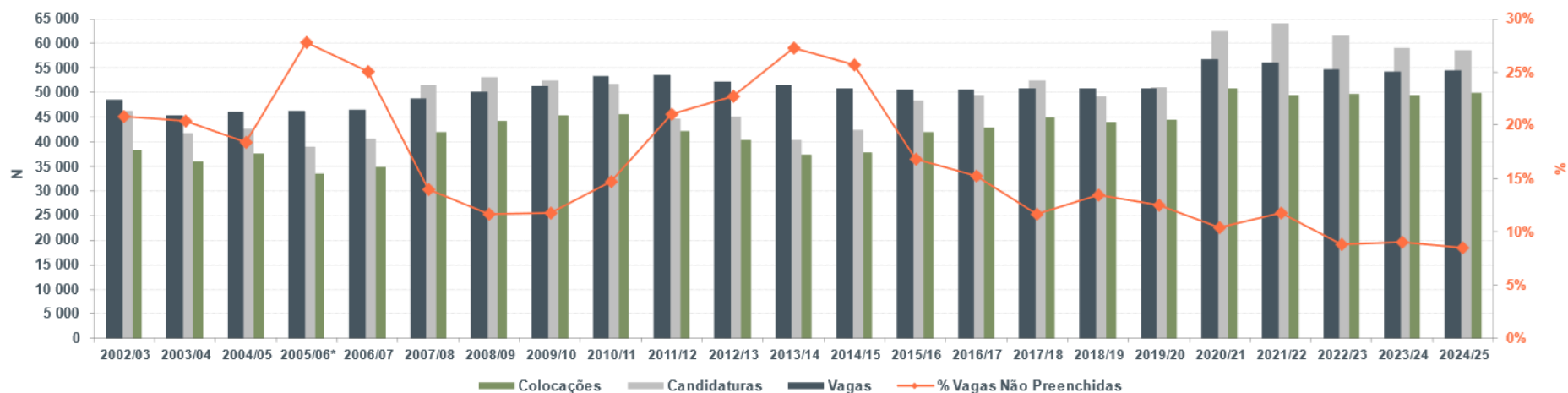
CANDIDATURAS

(-723)



49 963

COLOCAÇÕES (85%)



Visão Técnico & Nacional

Nota Histórica - 1ª Fase

Técnico Lisboa



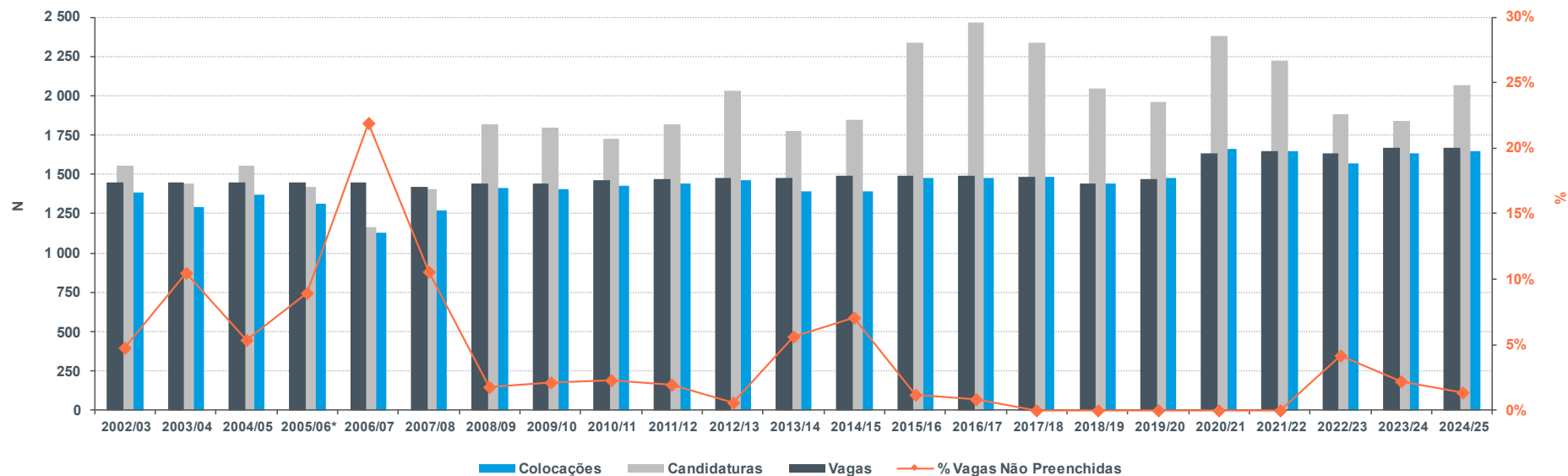
1 667
VAGAS (==)



2 067
CANDIDATURAS
(+226)

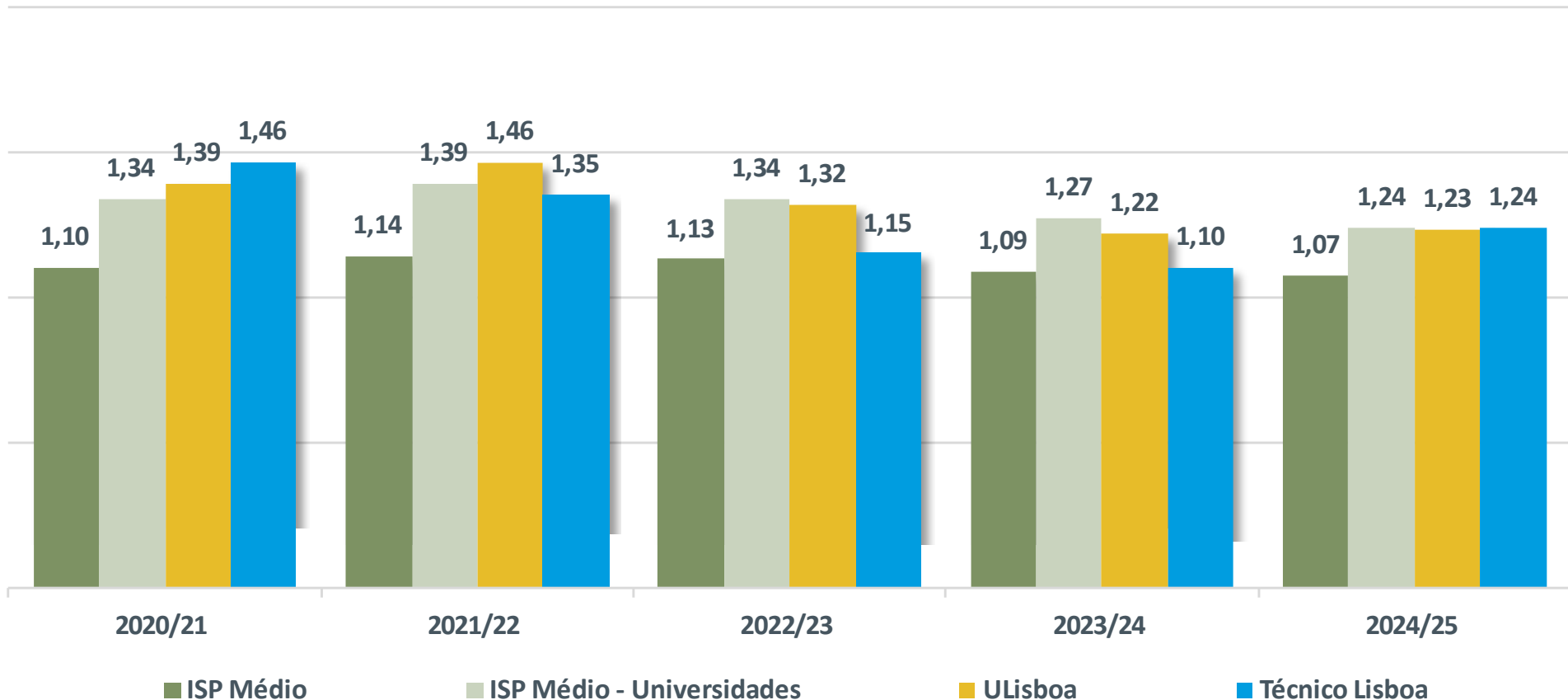


1 645
COLOCAÇÕES (99%)



Visão Técnico & Nacional

Atratividade – Índice de Satisfação da Procura (ISP)



ISP – rácio entre número de candidaturas em 1ª opção e número de vagas disponíveis;

Visão Técnico & Nacional

Atratividade - Opção de Colocação

Nacional



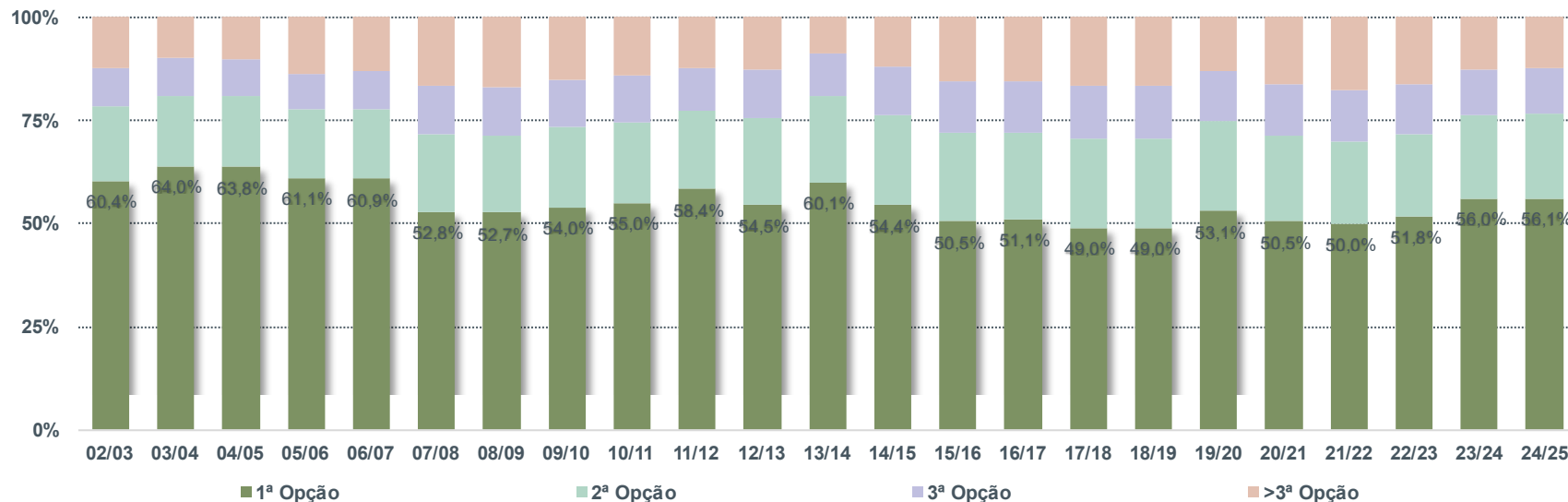
56 %

1ª OPÇÃO



88 %

>3ª OPÇÃO



Visão Técnico & Nacional

Atratividade - Opção de Colocação

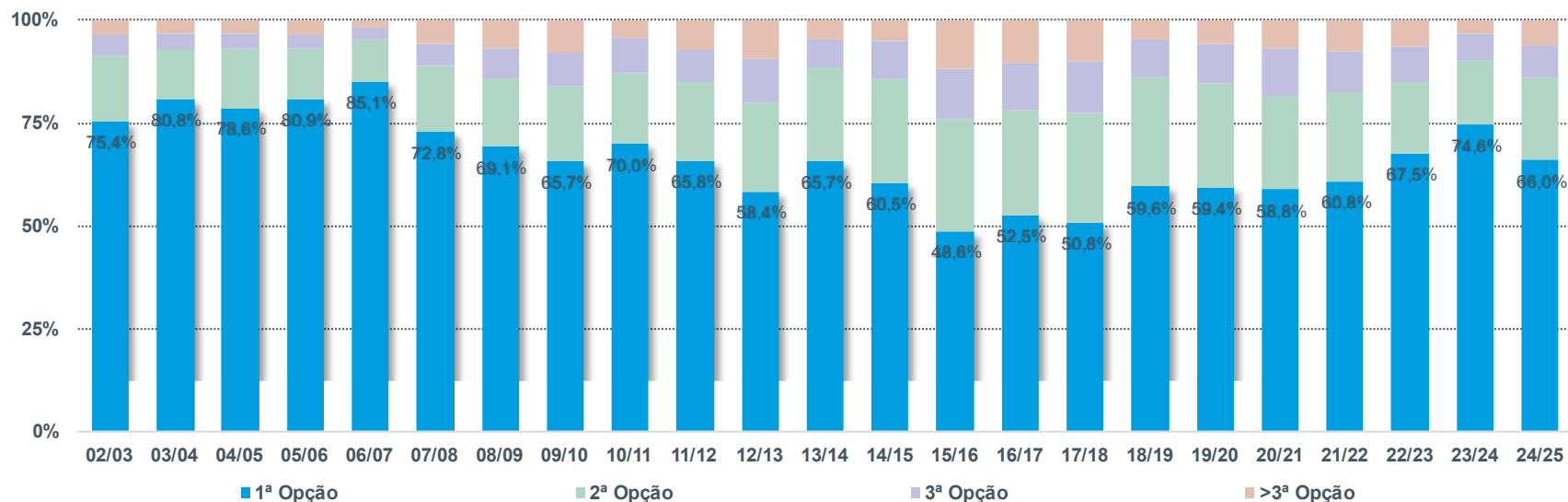
Técnico Lisboa



66 %
1ª OPÇÃO



93 %
>3ª OPÇÃO



Visão Técnico & Nacional

Atratividade & Posicionamento – “Ranking” por NMS

2020/21		2021/22		2022/23		2023/24		2024/25	
Estabelecimento / Curso	NMS	Estabelecimento / Curso	NMS	Estabelecimento / Curso	NMS	Estabelecimento / Curso	NMS	Estabelecimento / Curso	NMS
Técnico Lisboa Eng. Aeroespacial	191,3	Técnico Lisboa Eng. Aeroespacial	190,5	UP / ICBAS Medicina	189,0	UMinho Eng. Aeroespacial	188,6	UPorto Eng. Aeroespacial	194,5
Técnico Lisboa Eng. Física Tecnológica	191,3	UP / ICBAS Medicina	190,3	Técnico Lisboa Eng. Aeroespacial	188,5	Técnico Lisboa Eng. Aeroespacial	186,8	UMinho Eng. Aeroespacial	191,4
UP Eng. e Gestão Industrial	191,3	UP Eng. e Gestão Industrial	189,8	Técnico Lisboa Eng. Física Tecnológica	187,8	UP / ICBAS Medicina	186,8	ULisboa/ISEG Matemática Aplic. À Econ. e à Ges.	189,0
UP Bioengenharia	191,0	Técnico Lisboa Eng. Física Tecnológica	189,5	UP Eng. e Gestão Industrial	187,3	UP Eng. e Gestão Industrial	185,5	UP Inteligência Artif. e Ciência de Dados	187,5
UP/ICBAS Medicina	189,8	UP Medicina	188,2	UP Medicina	187,2	UA.v. Eng. Aeroespacial	185,2	Técnico Lisboa Eng. Aeroespacial	187,3
UP Medicina	188,5	UMinho Medicina	187,8	Técnico Lisboa Matemática Aplicada e Computação	187,0	UP Arquitetura	184,5	UP Eng. e Gestão Industrial	186,3
Técnico Lisboa Mat. Aplicada e Comp.	188,3	UP Bioengenharia	187,5	UP Bioengenharia	186,5	UP Bioengenharia	184,5	UP Arquitetura	186,0
UM Medicina	187,8	UA.v. Eng. Aeroespacial	186,4	UMinho Eng. Aeroespacial	186,2	UP Medicina	183,5	UP - Abel Salazar Medicina	185,5
ULisboa/ISEG Matemática Aplic. À Econ. e à Ges.	187,5	UP Línguas e Relações Internacionais	185,4	UMinho Medicina	185,8	UMinho Medicina	182,8	UP Medicina	184,8
Técnico Lisboa Eng. Biomédica	185,8	UNL Medicina	185,2	UP Arquitetura	185,5	UP Línguas e Relações Internacionais	182,8	UA.v. Eng. Aeroespacial	183,8
UC Medicina	185,8	UP Medicina Dentária	184,8	UA.v. Eng. Aeroespacial	184,4	ULisboa/ISEG Matemática Aplic. À Econ. e à Ges.	182,0	UMinho Medicina	183,8
UP Eng. Mecânica	185,0	Técnico Lisboa Matemática Aplicada e Computação	184,5	UC Medicina	184,2	UP Direito	181,4	UP Gestão	183,5
UP Gestão	184,5	UNL Medicina	184,5	UNL Medicina	183,3	Técnico Lisboa Eng. Física Tecnológica	181,0	UNL Gestão	183,0
UNL Medicina	183,8	UP Arquitetura	184,0	UP Línguas e Relações Internacionais	183,2	UNL Medicina	180,2	Técnico Lisboa Eng. Física Tecnológica	182,8
UP Línguas e Relações Internac.	183,5	Técnico Lisboa Eng. Biomédica	183,5	ULisboa Medicina	182,5	Técnico Lisboa Eng. Informática e de Comp.	179,5	UP Direito	182,2
Técnico Lisboa Eng. Informática e de Comp.	183,3	ULisboa Medicina	183,5	ULisboa/ISEG Matemática Aplic. À Econ. e à Ges.	182,5	ULisboa Medicina	179,5	UA.v. Medicina	182,0
ULisboa Medicina	183,2	UC Medicina Dentária	183,5	UBI Medicina	182,3	UC Medicina	179,5	UP Bioengenharia	181,8
UBI Medicina	183,0	UBI Medicina	183,2	UC Medicina Dentária	182,3	UP Inteligência Artif. e Ciência de Dados	179,5	UP Línguas e Relações Internacionais	181,4
UP Línguas e Relações Internac.	182,8	UAçores Ciclo Basico de Medicina	182,8	Instituto Politécnico do Porto Eng. e Gestão Industrial	181,9	UP Gestão	179,0	Instituto Politécnico do Porto Eng. e Gestão Industrial	180,7
UMadeira Ciclo Bás. de Medicina	182,7	UMadeira Ciclo Basico de Medicina	182,8	UAçores Ciclo Basico de Medicina	181,8	UNL Gestão	178,5	UP Desenho	180,5

Visão Técnico & Nacional

Atratividade & Posicionamento – Variação no “Ranking” por NMS

Curso	2020/21	2021/22	2022/23	2023/24	2024/25		Varição
Arquitetura	76	182	148	260	216	↑	44
Engenharia Aeroespacial	2	1	2	3	5	↓	-2
Engenharia Biológica	39	42	77	308	108	↑	200
Engenharia Biomédica	11	17	33	63	44	↑	19
Engenharia Civil	521	515	916	890	521	↑	369
Engenharia de Materiais	109	165	356	401	266	↑	135
Engenharia de Minas e Recursos Energéticos	647	724	842	651	714	↓	-63
Engenharia de Telecomunicações e Informática	240	395	614	683	832	↓	-149
Engenharia do Ambiente	157	240	332	661	465	↑	196
Engenharia e Gestão Industrial	45	48	61	101	87	↑	14
Engenharia Eletrônica	209	302	622	857	907	↓	-50
Engenharia Eletrotécnica e de Computadores	131	132	727	729	509	↑	220
Engenharia Física Tecnológica	3	4	3	13	14	↓	-1
Engenharia Informática e de Computadores - AL	16	62	23	18	23	↓	-5
Engenharia Informática e de Computadores - TP	47	141	67	67	53	↑	14
Engenharia Mecânica	28	28	49	48	25	↑	23
Engenharia Naval e Oceânica	80	122	205	193	69	↑	124
Engenharia Química	79	102	202	469	222	↑	247
Matemática Aplicada e Computação	7	13	6	120	28	↑	92

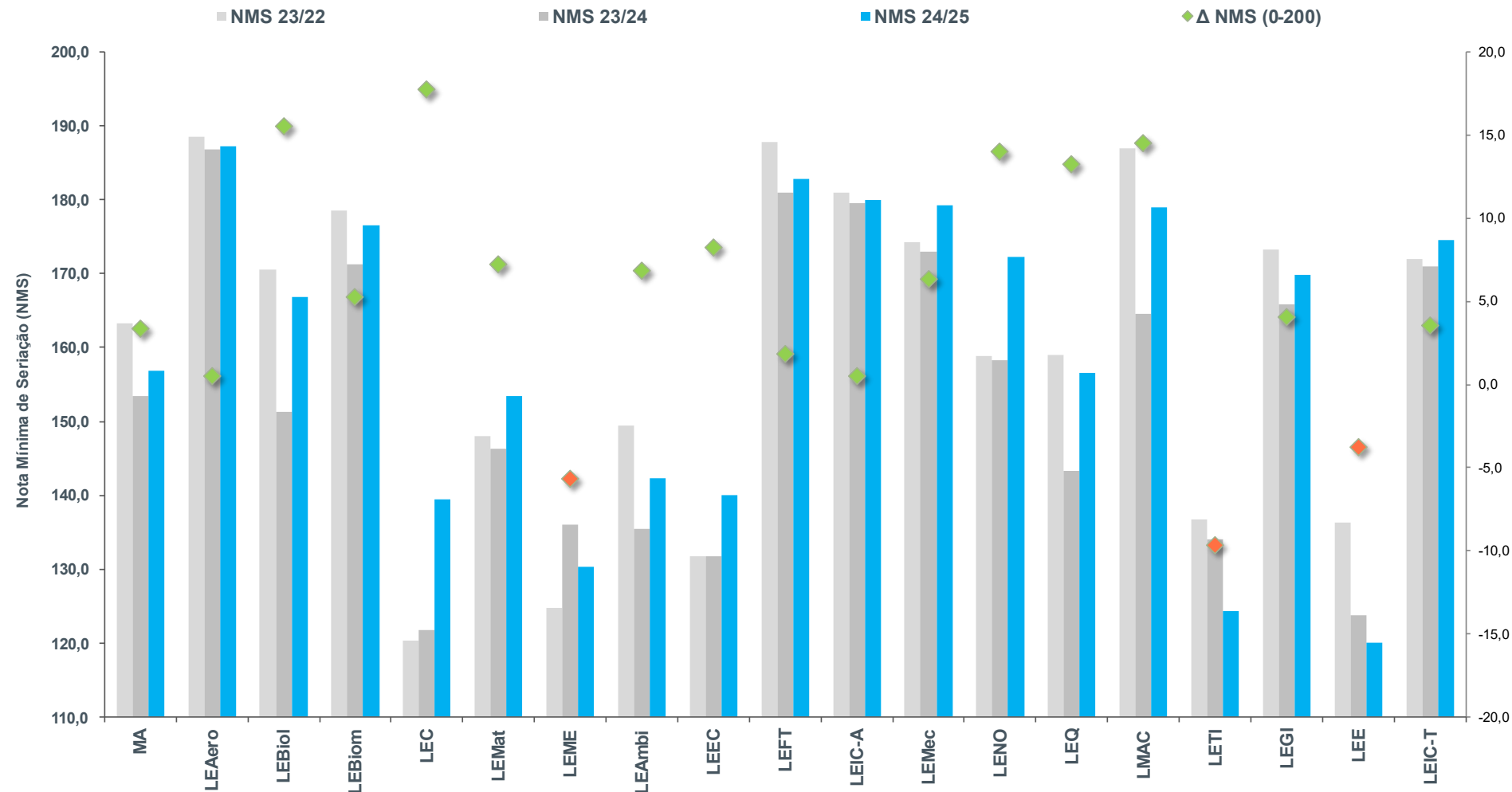
Visão Técnico & Nacional

Atratividade & Posicionamento – “Ranking” por NMS (STEM)

2020/21		2021/22		2022/23		2023/24		2024/25	
<i>Estabelecimento / Curso</i>	<i>NMS</i>	<i>Estabelecimento / Curso</i>	<i>NMS</i>	<i>Estabelecimento / Curso</i>	<i>NMS</i>	<i>Estabelecimento / Curso</i>	<i>NMS</i>	<i>Estabelecimento / Curso</i>	<i>NMS</i>
Técnico Lisboa Eng. Aeroespacial	191,3	Técnico Lisboa Eng. Aeroespacial	190,5	Técnico Lisboa Eng. Aeroespacial	188,5	UMinho Eng. Aeroespacial	188,6	UPorto Eng. Aeroespacial	194,5
Técnico Lisboa Eng. Física Tecnológica	191,3	UP Eng. e Gestão Industrial	189,8	Técnico Lisboa Eng. Física Tecnológica	187,8	Técnico Lisboa Eng. Aeroespacial	186,8	UMinho Eng. Aeroespacial	191,4
UP Eng. e Gestão Industrial	191,3	Técnico Lisboa Eng. Física Tecnológica	189,5	UP Eng. e Gestão Industrial	187,3	UP Eng. e Gestão Industrial	185,5	ULisboa/ISEG Matemática Aplic. À Econ. e à Ges.	189,0
UP Bioengenharia	191,0	UP Bioengenharia	187,5	Técnico Lisboa Matemática Aplicada e Computação	187,0	UAv. Eng. Aeroespacial	185,2	UP Inteligência Artif. e Ciência de Dados	187,5
Técnico Lisboa Matemática Aplicada e Computação	188,3	UAv. Eng. Aeroespacial	186,4	UP Bioengenharia	186,5	UP Arquitetura	184,5	Técnico Lisboa Eng. Aeroespacial	187,3
ULisboa/ISEG Matemática Aplic. À Econ. e à Ges.	187,5	Técnico Lisboa Matemática Aplicada e Computação	184,5	UMinho Eng. Aeroespacial	186,2	UP Bioengenharia	184,5	UP Eng. e Gestão Industrial	186,3
Técnico Lisboa Eng. Biomédica	185,8	UP Arquitetura	184,0	UP Arquitetura	185,5	ULisboa/ISEG Matemática Aplic. À Econ. e à Ges.	182,0	UP Arquitetura	186,0
Técnico Lisboa Eng. Informática e de Comp.	183,3	Técnico Lisboa Eng. Biomédica	183,5	UAv. Eng. Aeroespacial	184,4	Técnico Lisboa Eng. Física Tecnológica	181,0	UAv. Eng. Aeroespacial	183,8
UP Eng. Informática e de Computação	183,0	ULisboa/ISEG Matemática Aplic. À Econ. e à Ges.	181,5	ULisboa/ISEG Matemática Aplic. À Econ. e à Ges.	182,5	Técnico Lisboa Eng. Informática e de Comp.	179,5	UP Gestão	183,5
Instituto Politecnico do Porto Eng. e Gestão Industrial	182,7	Instituto Politecnico do Porto Eng. e Gestão Industrial	181,4	Instituto Politecnico do Porto Eng. e Gestão Industrial	181,9	UP Inteligência Artif. e Ciência de Dados	179,5	UNL Gestão	183,0

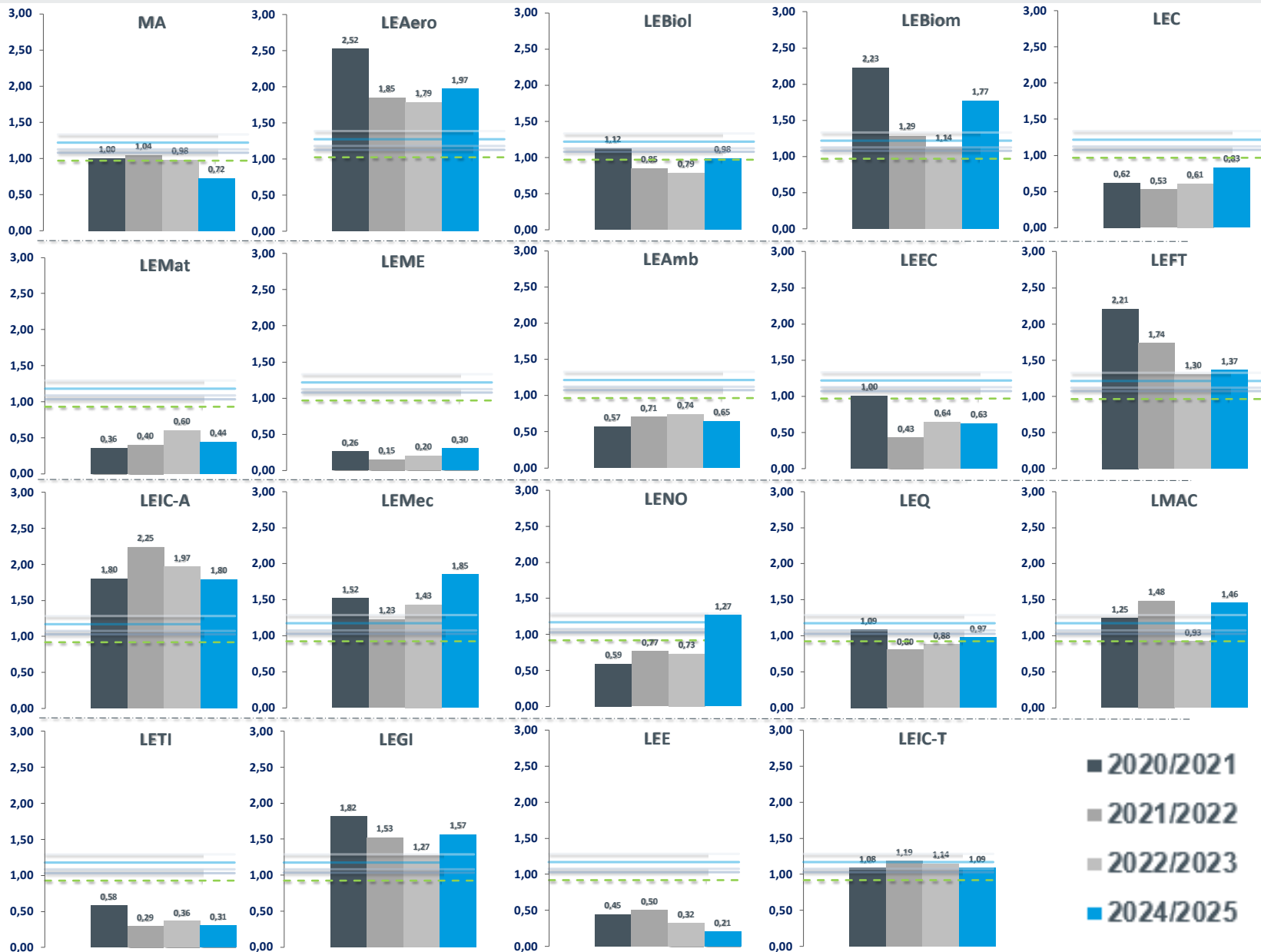
Visão Local

Atratividade & Posicionamento – Nota Mínima de Seriação (NMS)



Visão Local

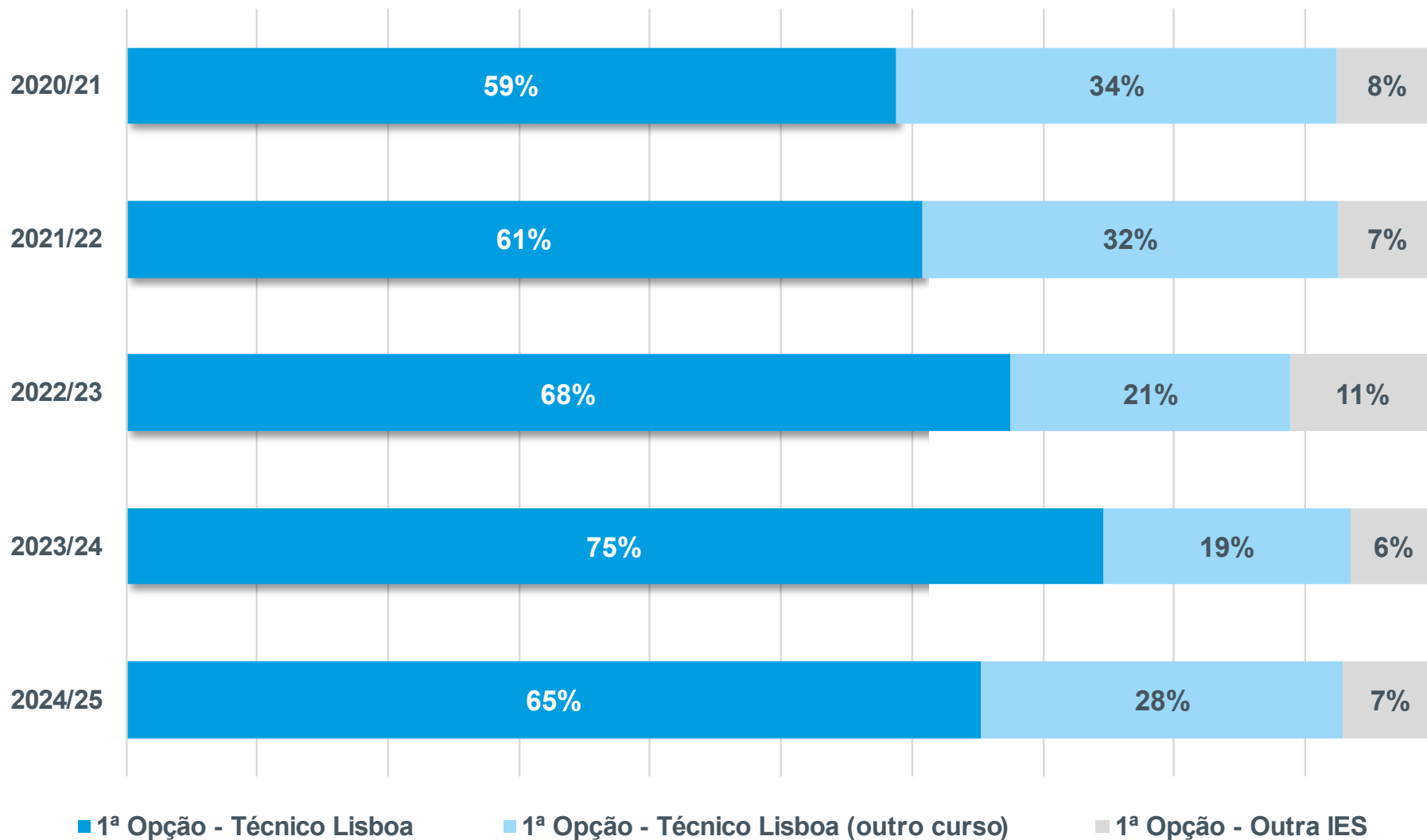
Atratividade & Posicionamento - Índice de Satisfação da Procura (ISP)



Visão Local

Atratividade & Posicionamento – Opção de Colocação

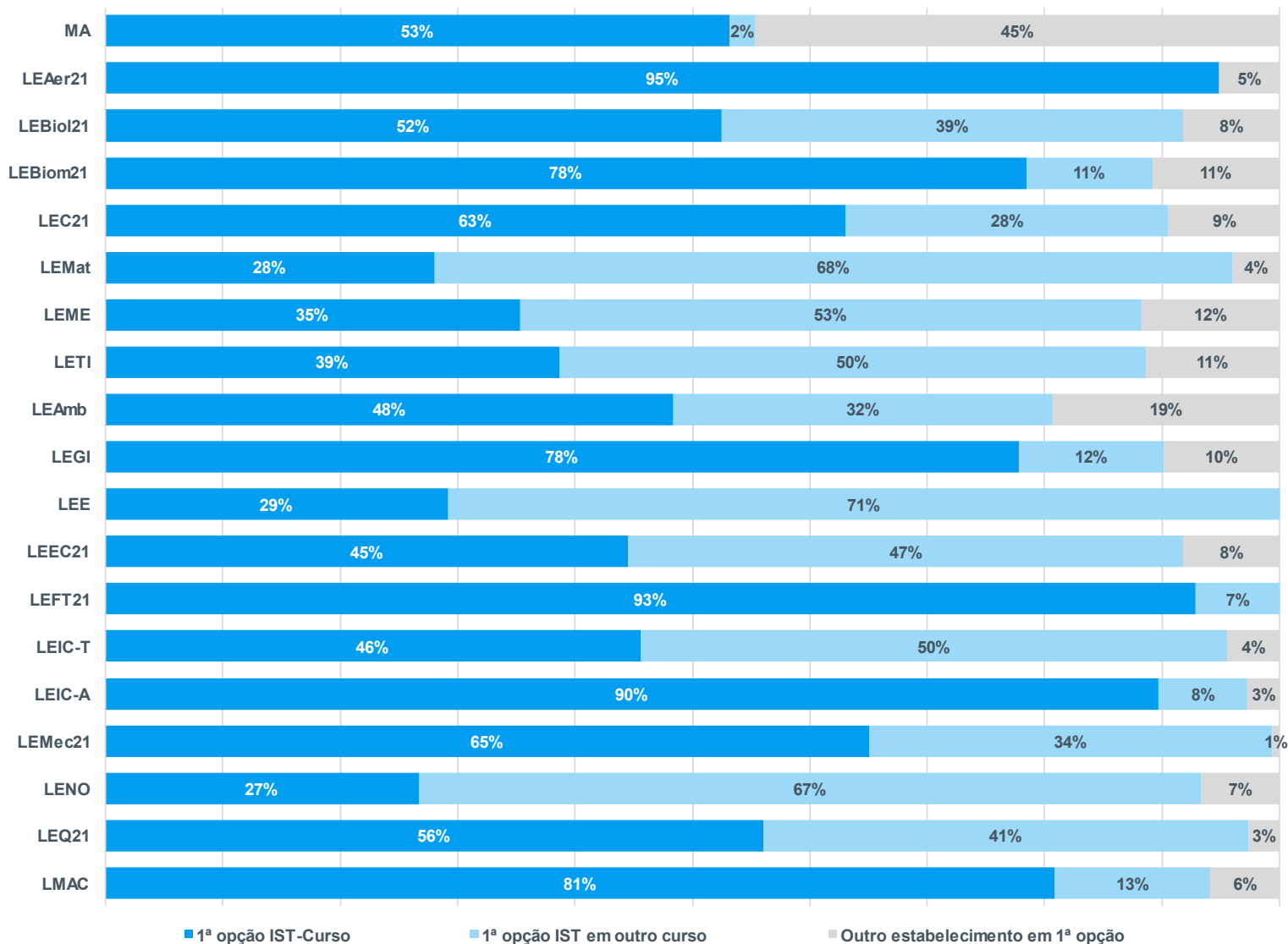
Histórico Global



Visão Local

Atratividade & Posicionamento – Opção de Colocação

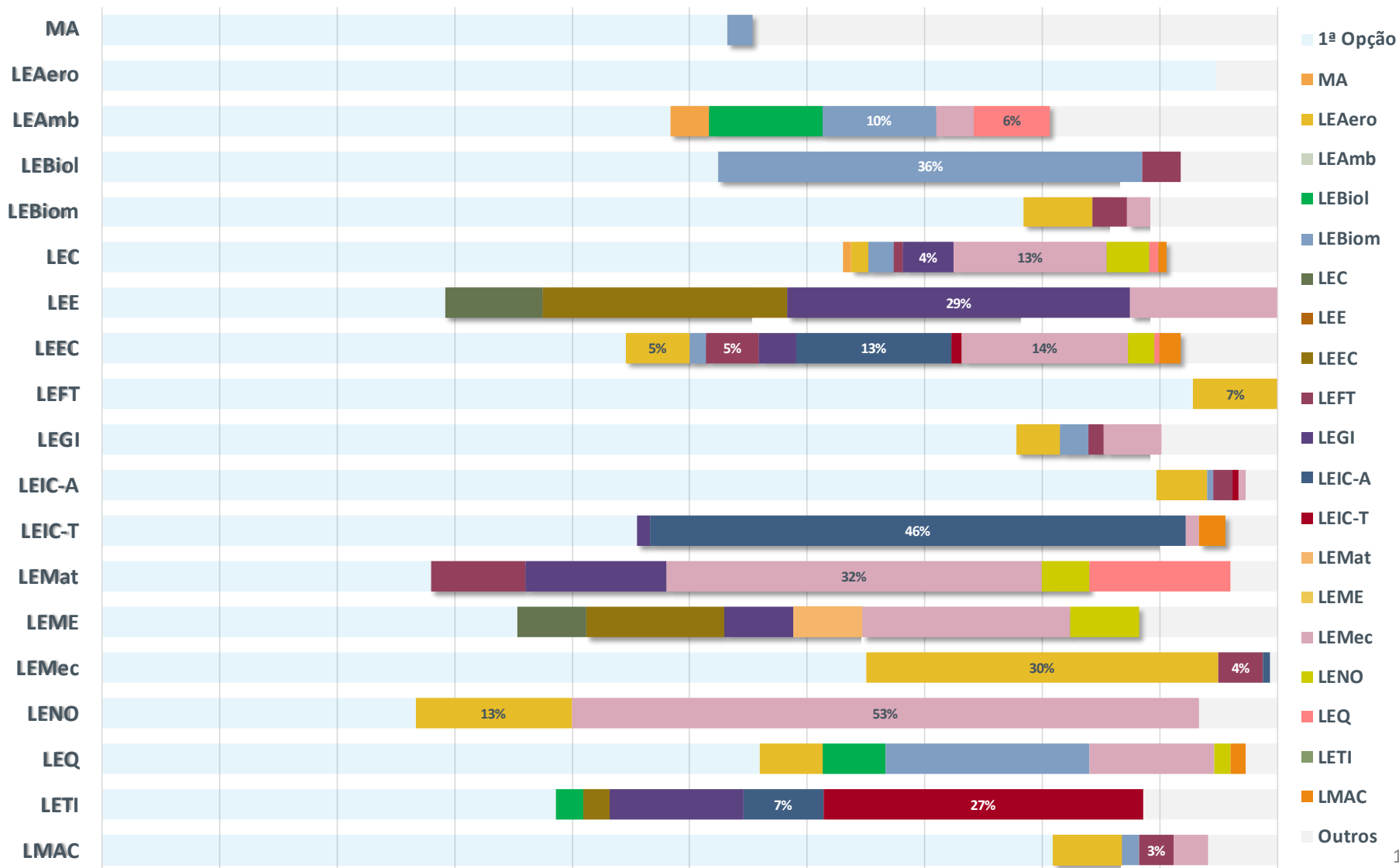
Curso a curso



Visão Local

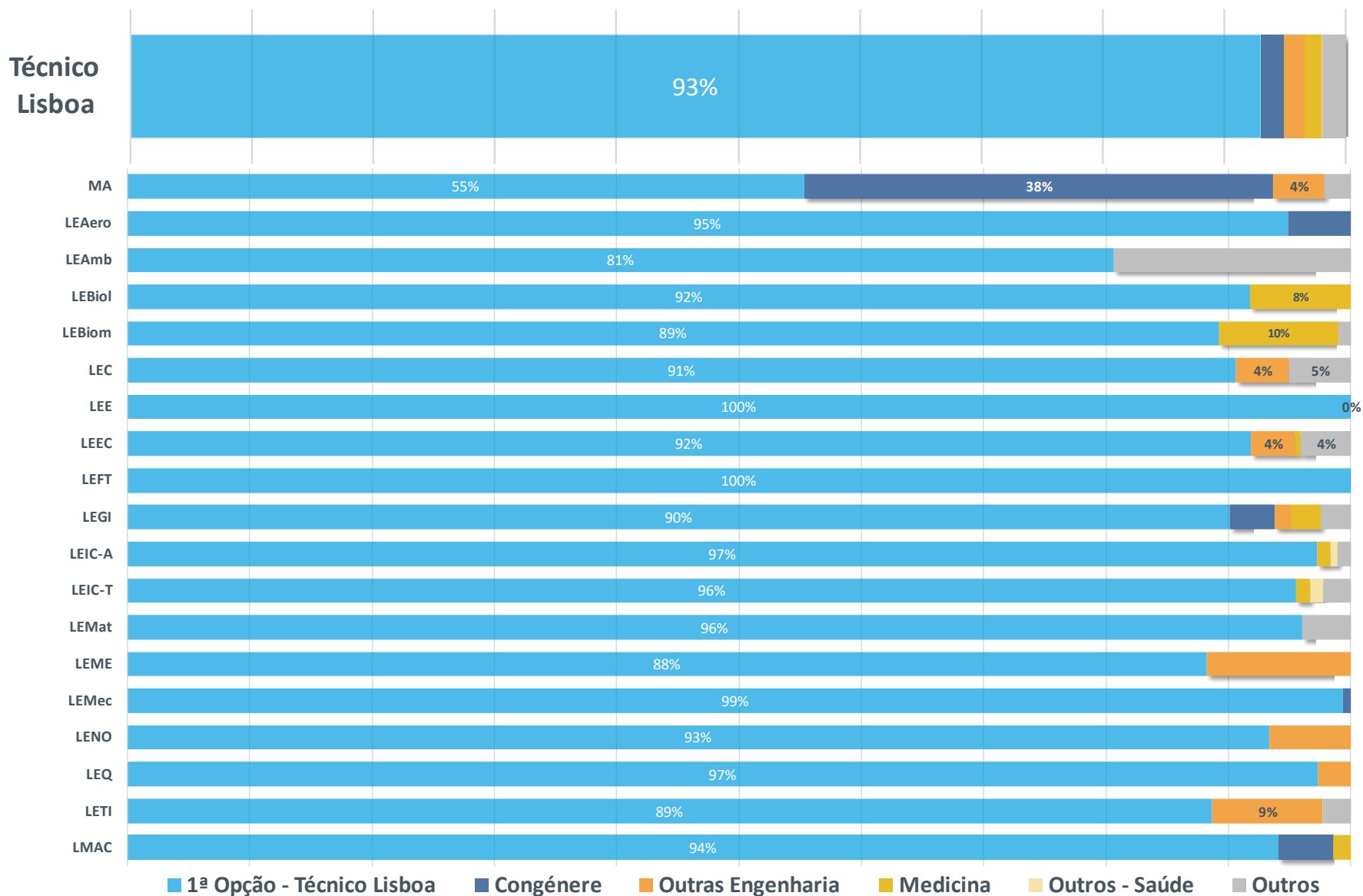
Atratividade & Posicionamento – Opção de Colocação

Curso a curso



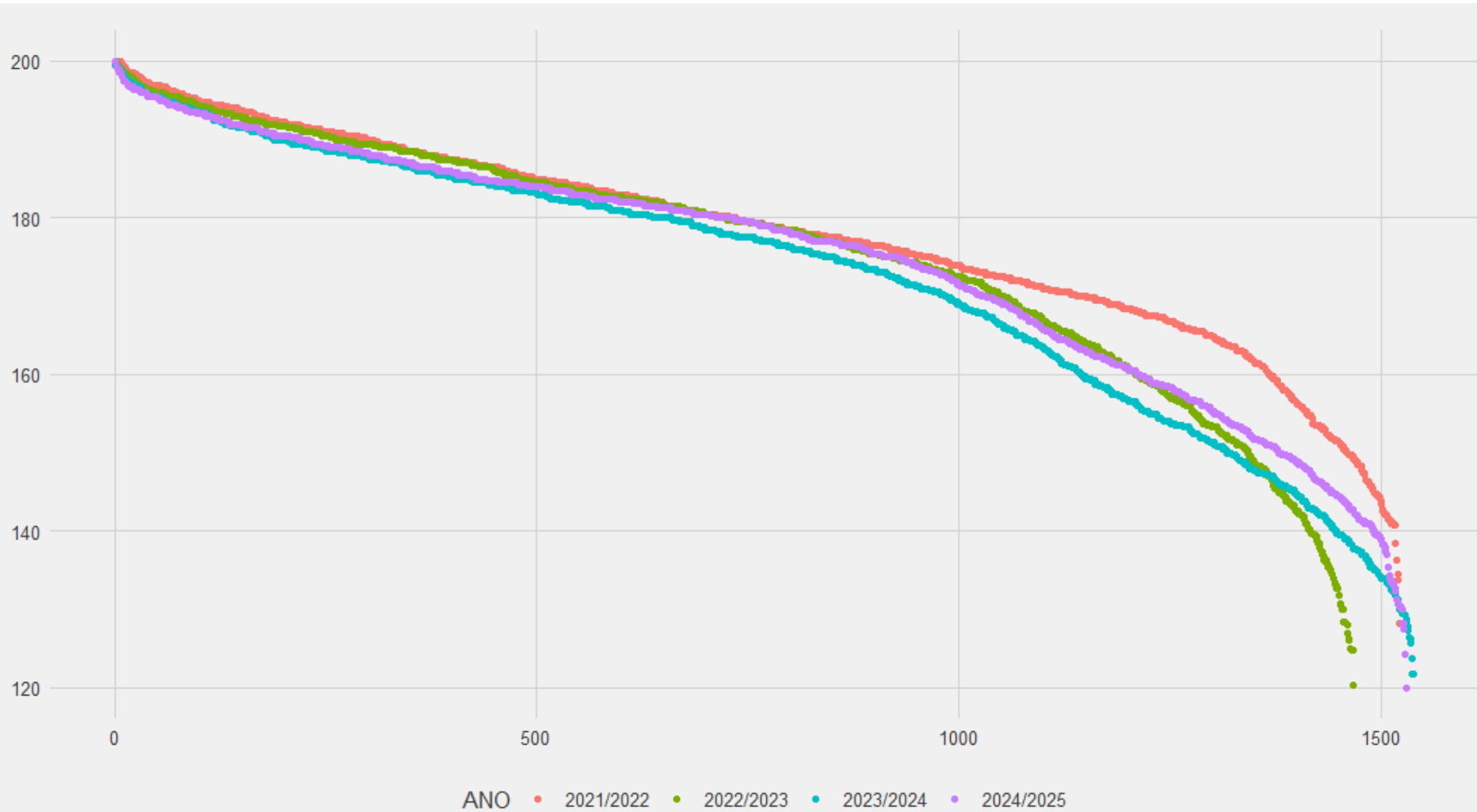
Visão Local

Atratividade & Posicionamento – Opção de Colocação



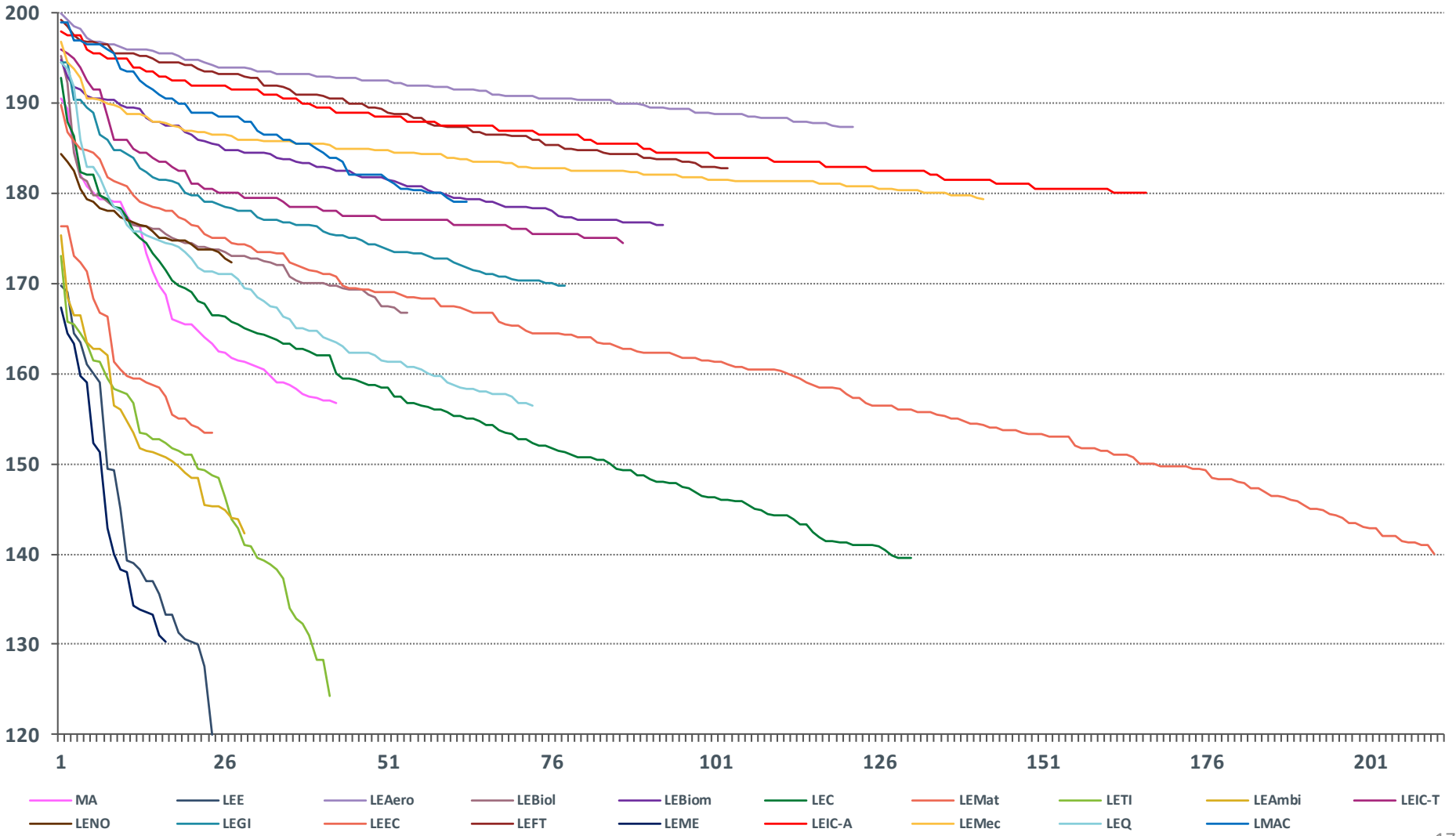
Visão Local

Atratividade & Posicionamento – Distribuição por NS



Visão Local

Atratividade & Posicionamento – Distribuição por NS



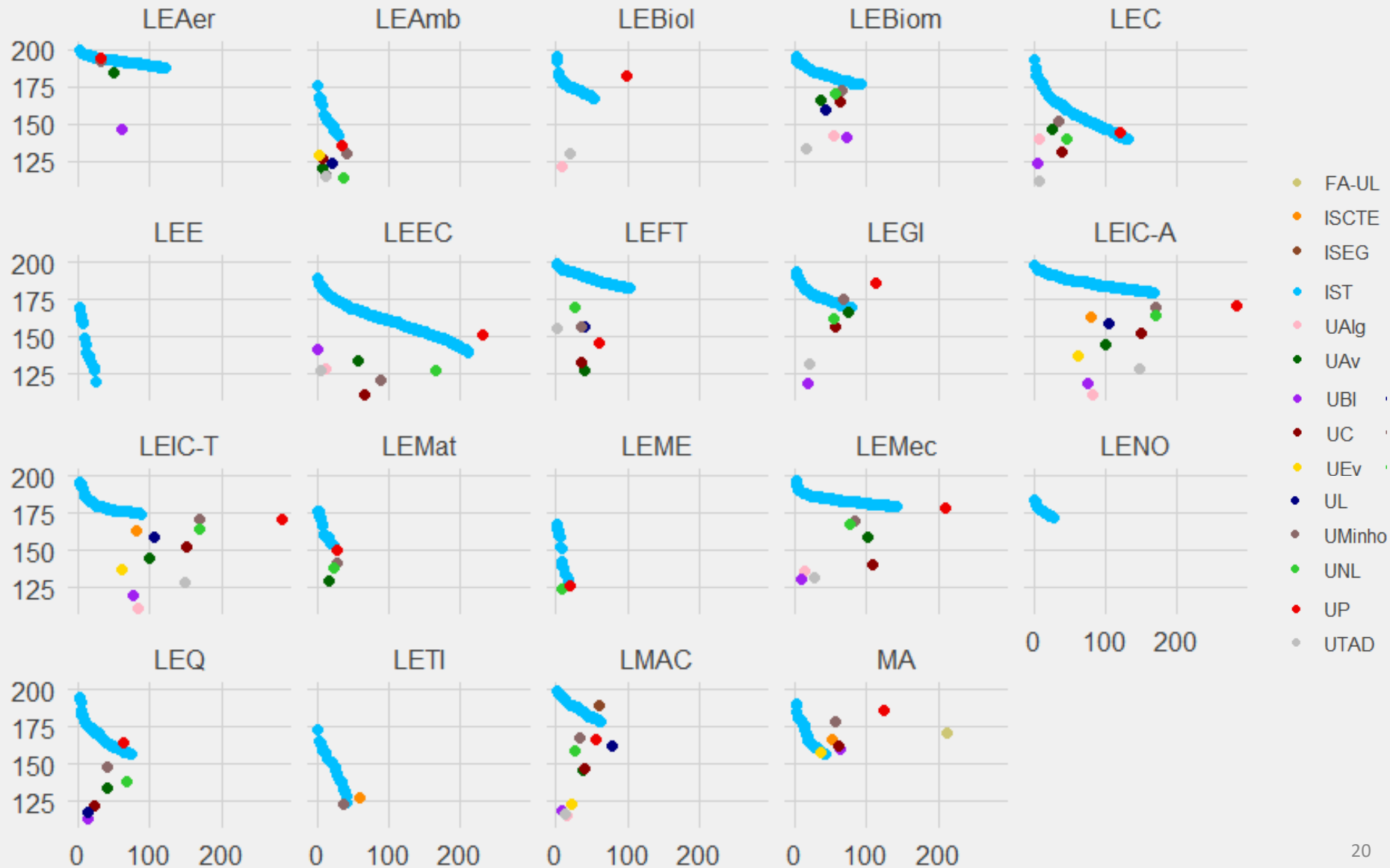
Visão Local

Atratividade & Posicionamento – Distribuição por NS “TOP 30”



Visão Local

Atratividade & Posicionamento - NMS & Congéneres



Visão Local

Atratividade & Posicionamento – Regionalização

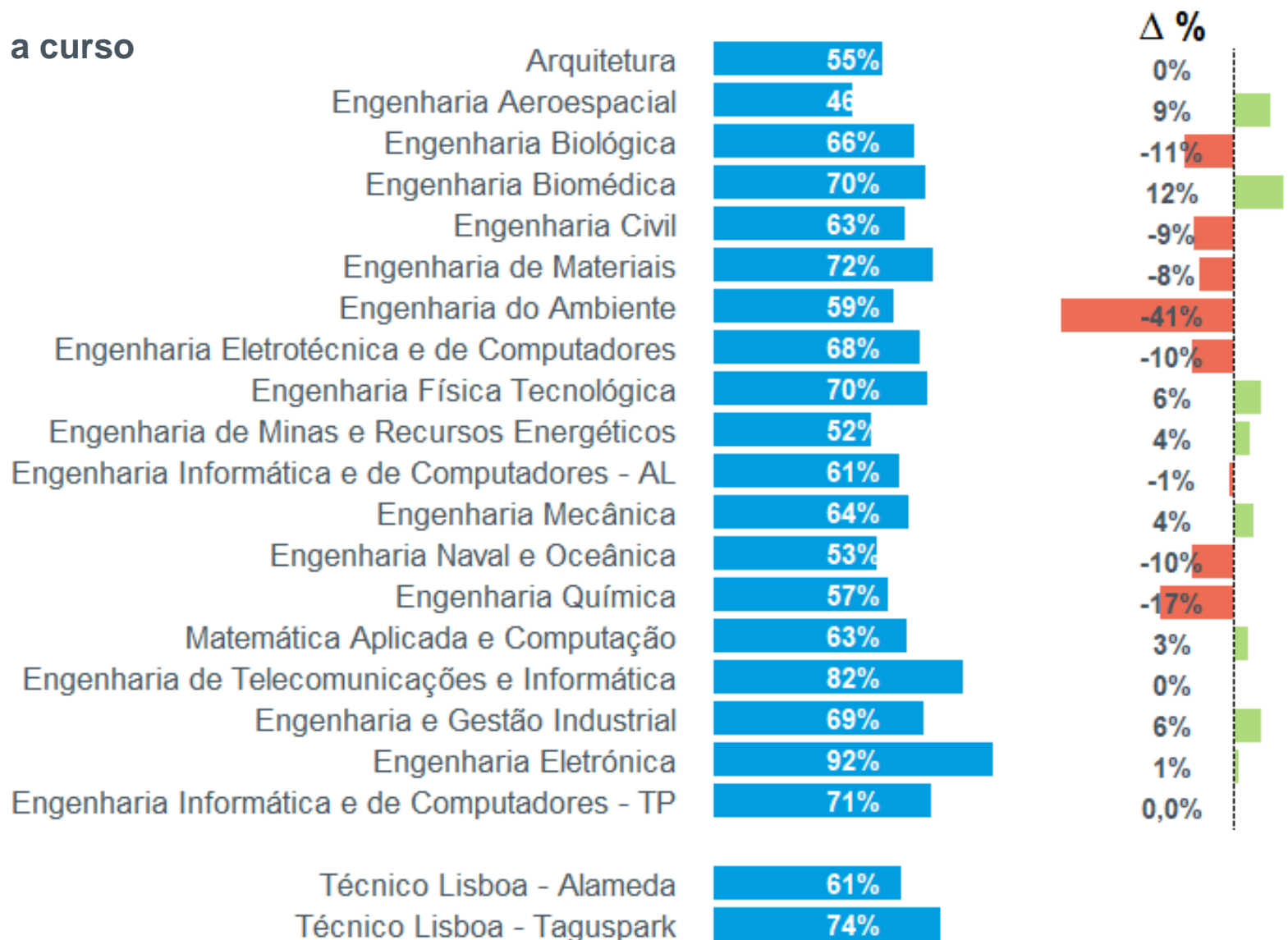
Histórico Global

	2020/21	2021/22	2022/23	2023/24	2024/25
Norte	6,4%	8,6%	7,3%	5,1%	3,2%
Centro	20,3%	16,9%	15,7%	15,9%	16,0%
A.M.Lisboa	57,7%	57,8%	61,0%	62,7%	63,3%
Alentejo	6,3%	7,1%	6,5%	7,4%	8,0%
Algarve	4,0%	3,2%	3,6%	3,8%	4,0%
Ilhas	4,0%	4,9%	5,2%	4,3%	4,6%
Estrangeiro	1,4%	1,6%	0,8%	0,7%	0,9%

Visão Local

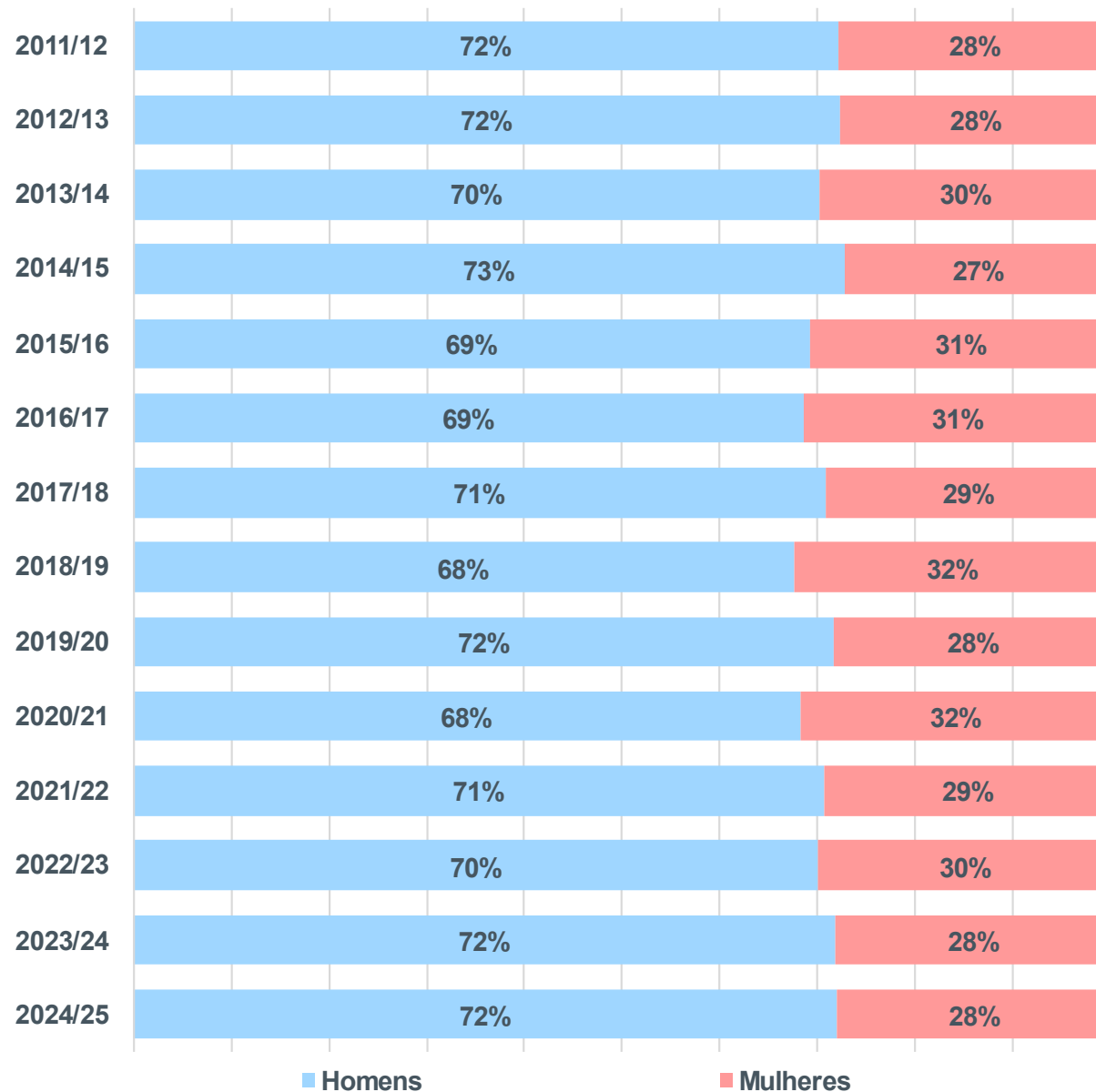
Atratividade & Posicionamento – Regionalização

Curso a curso



Visão Local

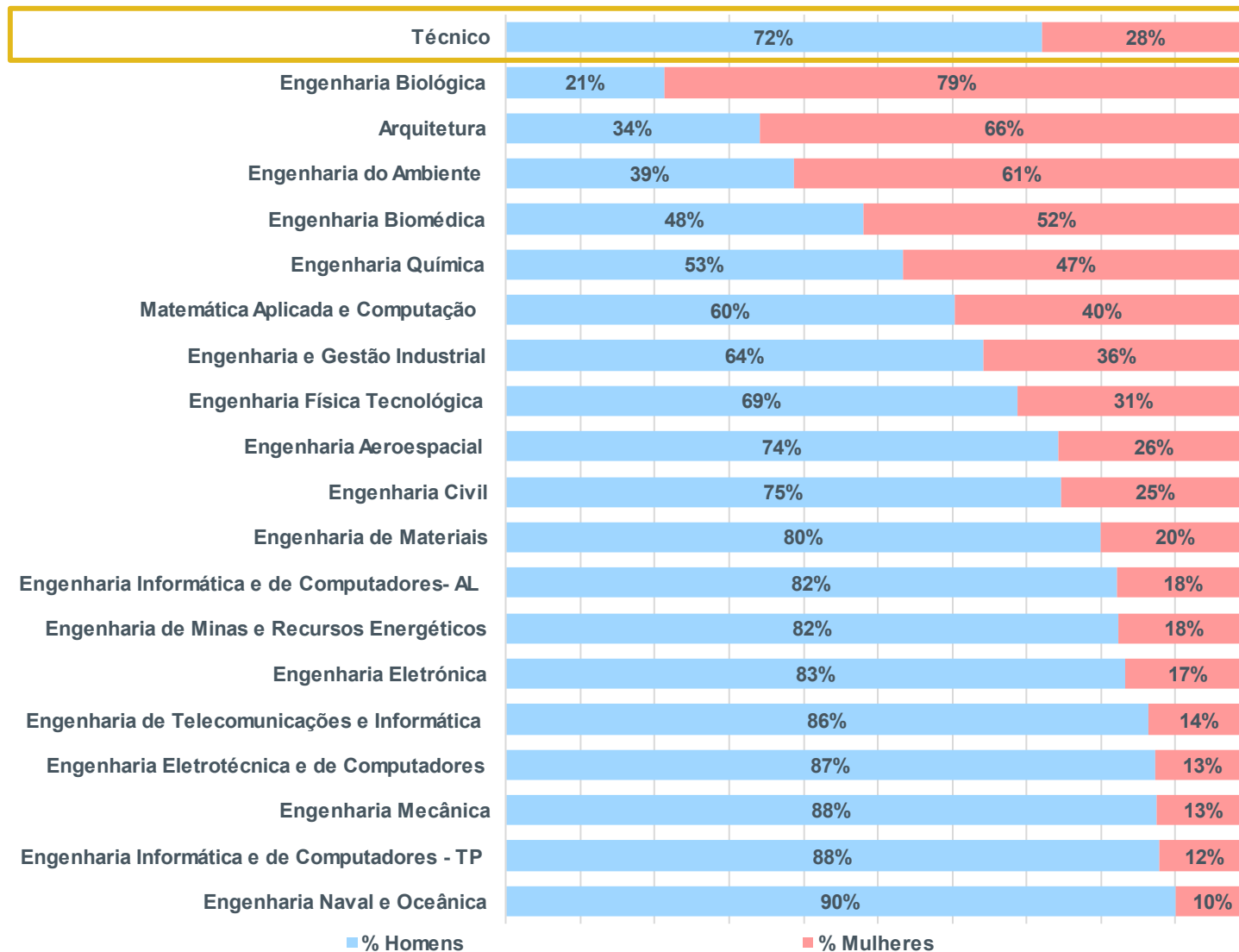
Caracterização - Género



Visão Local


Caracterização - Género

Curso a curso



Visão Local

Caracterização - Tipo de Ensino Secundário



94%

proveniente de cursos de Ciências e Tecnologias

74%

proveniente de Estabelecimentos de Ensino Público



TÉCNICO
LISBOA

Obrigada pela atenção
Brevemente disponibilizado em

nep.tecnico.ulisboa.pt
nep@tecnico.ulisboa.pt